

Anleitung für Kranz mit Sternen rot/grün Dekobeispiel

Liebe Kundin / lieber Kunde,

wir freuen uns, dass Sie unseren Sternenkranz in rot/grün nachbasteln möchten und wünschen Ihnen beim Basteln viel Spaß und gutes Gelingen.


1. Schneiden Sie alle Teile nach der Vorlage aus.
2. Falls Sie Stern-Motivlocher haben, können Sie auch teilweise diese verwenden. Die Größen der Stern-Motivlocher sind auf der Anleitung mit beschrieben.
3. Für den Kranz aus 3-D Wellpappe schneiden Sie zwei Ringe aus (Außendurchmesser 28,5 cm und Innendurchmesser 22 cm).
4. Pro Sternenkranz benötigen Sie zusätzlich 2,5 m Chiffonband 3 mm in rot (60 cm für die Aufhängung des Kranzes, 10 cm für den innen hängenden Stern und 2 x 90 cm für die Schleife), 2 x 70 cm Chiffondrahtband Sterne 15 mm in grün/gold (für die Schleife), 2 x 90 cm Chiffonband 25 mm in rot (für die Schleife) und 20 Rollenglöckchen 15 mm in gold.
5. Kleben Sie zuerst das Aufhängeband doppelt und das für den innen hängenden Stern von hinten an einen Ring an und kleben den zweiten Ring dagegen.
6. Kleben Sie den innen liegenden Stern zusammen (2x) und danach von beiden Seiten an das Band ankleben.
7. Nun kleben Sie die Sterne nach Anleitung oder Ihren eigenen Ideen schön verteilt auf den Ring auf.
8. Binden Sie aus den drei verschiedenen Bändern zwei gleiche Schleifen und kleben diese vorne und hinten an (an das 3mm Chiffonband werden an den Enden je 4 Glöckchen pro Schleife festgeknotet).
9. Die restlichen Glöckchen einfach an den Kranz ankleben (Für besseren Halt der Glöckchen können Sie die Aufhängeöse mit einer Zange abzwicken).
10. Fertig ist Ihre kreative Bastelidee.

Viel Spaß beim Basteln wünscht Ihnen

Ihr Trend Creativ-Team



**Anleitung
für Kranz mit Sternen
(Abbildung Stern nicht in
Originalgröße)**



Viel Spaß beim Basteln
wünscht Ihnen Ihr
Trend Creativ-Team!!!


Schnittteile für Kranz mit Sternen



Stern 1


Glitterkarton
gelbgold
10x

(oder mit Stanzer M Stern
ausgestanzt)




Stern 2

Glitterkarton gelbgold 8x
Fotokarton hochrot 4x
Fotokarton tannengrün 2x
Naturkarton Sterne grün 2x
(oder mit Stanzer L Stern
ausgestanzt)



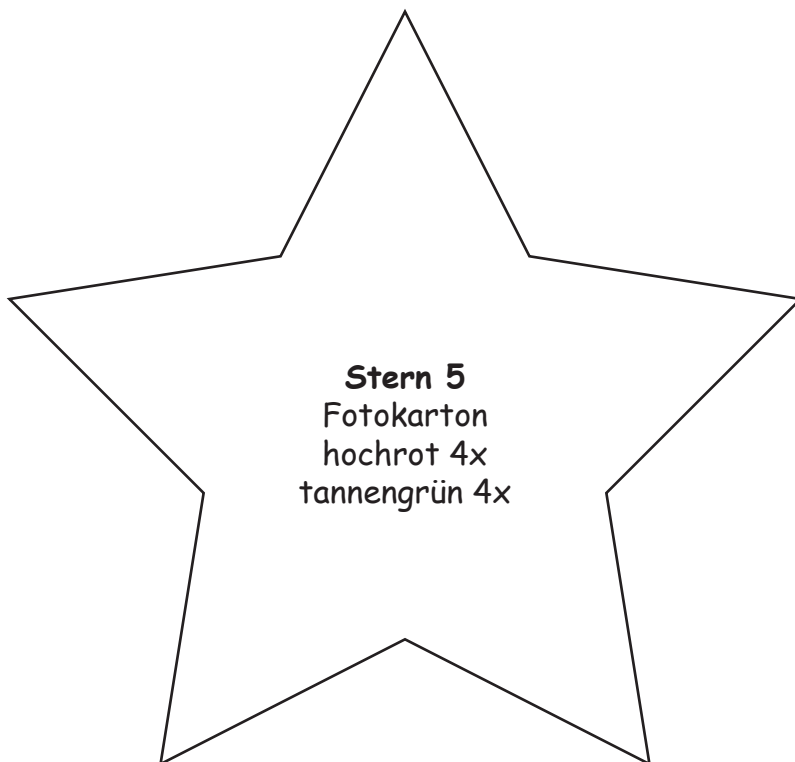
Stern 3

Fotokarton hochrot 4x
Fotokarton tannengrün 6x
Naturkarton Sterne rot 2x
(oder mit Stanzer XL Stern
ausgestanzt)




Stern 4

Naturkarton Sterne rot 6x
Naturkarton Sterne grün 6x
(oder mit Stanzer XXL Stern
ausgestanzt)



Stern 5
Fotokarton
hochrot 4x
tannengrün 4x



Stern 6
Fotokarton
tannengrün 2x